

2019 年 “个人所得税” App 软件正式 版操作指南（附图）

2018 年 12 月 31 日，“个人所得税” App 软件正式上线使用。所以软件应该是正式确定了，后期变动应该不会太大，所以大家放心申报。

定了！1 月 1 日起，个税专项附加扣除要这么扣一图带你算明白！看个税专项附加扣除帮你多拿多少钱：

一、软件下载

流程：上国家税务总局官网——>纳税服务——>扫描右侧“个税”APP 二维码，
下载 APP 到手机。

国家税务总局官网



iPhone 屏幕快照



二、注册

打开 app—→ “个人中心” —→ “登录/注册” 这里分为两种：

< 返回

自然人办税服务平台



账号 手机号码/证件号码/登录名 ?

密码 请输入密码

[找回密码](#)

登录

注册

大厅注册码注册

人脸识别认证注册

取消

1.大厅注册码注册：

需要本人线下去各地的办税大厅去获取“**注册码**”，然后再填列相关信息(注意下，这里注册码的有效期只有**7天**，而且需要线下去。)

这种方式只推荐没有**居民身份证**的同志去办理，毕竟比较麻烦。

< 返回

大厅注册码注册

注册码 持证件去办税大厅获取

证件类型 居民身份证 >

证件号码 请输入证件号码

姓名 请输入姓名

国籍(地区) 中华人民共和国

下一步

其他注册方式



2.人脸识别认证注册：

线上首选注册方式，有身份证注册即可，填完信息对着屏幕人脸识别即可

注意，这种方式只适合居民身份证注册，没有居民身份证的请移步**大厅注册码注册**

中国移动 下午12:45 71%

[返回](#) 人脸识别认证注册

① 1、人脸识别认证注册只能使用居民身份证
2、为确保人像通过公安认证，在识别过程中，请处于明亮无背光环境中，并保持面部无遮挡（摘下眼镜等可能造成反光的物品）。

证件类型 居民身份证

证件号码 请输入证件号码

姓名 请输入姓名

开始人脸识别

[其他注册方式](#)

什么值得买 SMZDM.COM

三、信息采集

这项操作也可以在后面“**专项附加扣除**”步骤中操作，不过为了后续操作方便，可以先行添加。

1.个人信息



个人信息

完成69% >



任职受雇信息

1 >



家庭成员信息

0 >



银行卡

0 >



安全中心

>



工作地或常住地



帮助

>



关于

>

退出登录



首页



查询



什么值得买
SMZDM.COM

< 返回

个人信息

基本信息 >

可享税收优惠 >

其他身份证件 >

基本信息：可以不全填，不过有些信息是根据个人身份证自动填上去的，大家可以核对下相关信息是否有误，如果有误的话，可以及时申诉反馈

< 返回

个人信息

用户基础信息

姓名

证件类型

证件号码

纳税人识别号

出生日期

性别

国籍(地区)

户籍所在地

所在地区

详细地址

经常居住地

< 返回

个人信息

经常居住地

所在地区 请选择 >

详细地址 请填写小区、楼栋、单元室等

联系地址

所在地区 请选择 >

详细地址 请填写小区、楼栋、单元室等

其他

学历 请选择 >

民族 请选择 >

电子邮箱

保存

可享税收优惠：如有残疾、烈属、孤老等可享受税收优惠情形，请添加税收优惠减免备案

其他身份证件：添加其他身份证件后，可以持其他身份证件到办税服务大厅办理业务

2、任职受雇信息

一般来说，身份证注册完毕后，会自动填列你的任职受雇信息，这步可以省略。不过建议大家还是点开看一看相关信息是否与事实相符，如果不相符的话，或者存在个人信息被他人冒用的情形，请及时联系当地税务机关进行相应的申诉。



个人信息

完成69% >



任职受雇信息

1 >



家庭成员信息

0 >



银行卡

0 >



安全中心



工作地或常住地



帮助



关于



退出登录



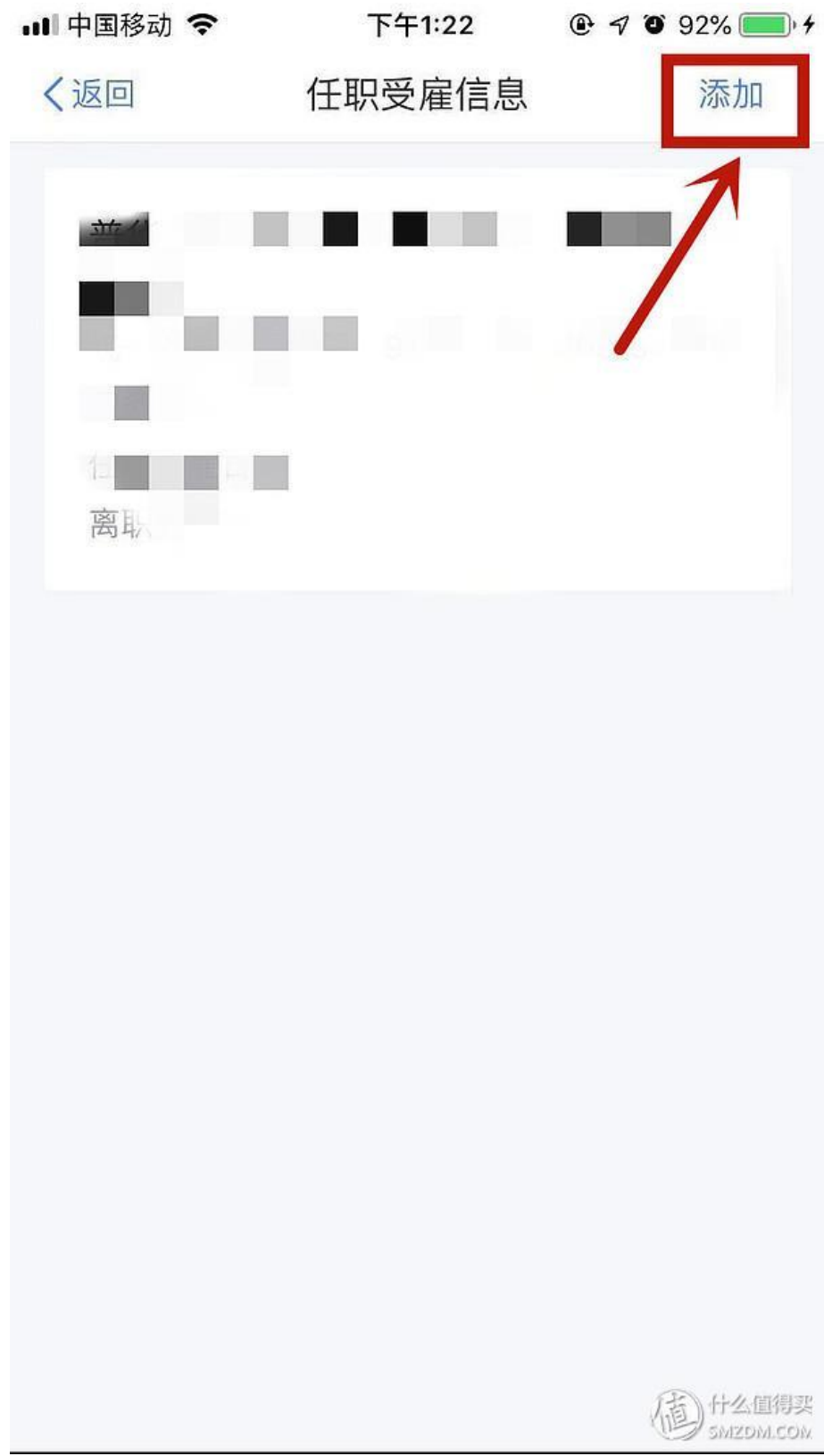
首页



查询



如果没有自动填列的话，请点击右上角“添加”



< 返回

详情

统一社会信用
代码

请点击搜索



职务



任职受雇日期



离职日期



保存

营业执照上有,不懂的
可以请教财务或者人
事部门同事

3.家庭成员信息

主要在后续专项附加扣除时会用到。



< 返回

家庭成员信息

添加



1. 可以添加父母、配偶、子女等家庭成员的信息。
2. 添加家庭成员信息后，在办理专项附加扣除业务时将会更加便捷。

< 返回

详情

他(她)是我的



证件类型

居民身份证



证件号

请填写证件号

姓名

请填写姓名

国籍(地区)

中华人民共和国

出生日期



保存

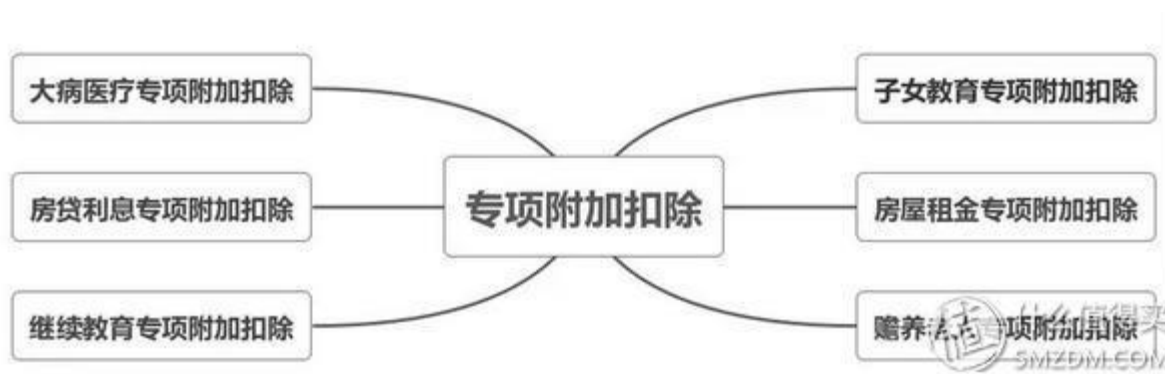
4、其他

有兴趣的可以自行添加，不是强制要求



四、专项附加扣除

主要分为如下六大类：



1、子女教育

1. 点击【首页】-【子女教育】；
2. 确认纳税人基本信息无误后点击【下一步】；
3. 根据实际情况选择和录入子女教育信息，如当前受教育阶段、教育时间起和止等，完善后点击【下一步】；
4. 选择是否有配偶和分配方式，若之前未添加过配偶信息选择“有配偶”后可以在该页面先添加配偶信息，点击【下一步】；
5. 选择申报方式，【提交】即可。

注意事项：

同一个子女、同一个“受教育阶段”只能保存一条明细，且所有明细记录的“受教育日期起、受教育日期止”不能有交叉。



我要填报专项附加扣除

 子女教育	 继续教育
 大病医疗	 住房贷款利息
 住房租金	 赡养老人



首页



查询



个人中心

什么值得买
FMZDM.COM



填报前，您需要提前准备



子女教育信息

包含受教育阶段、受教育时间段等



子女、配偶身份证件号码

如果没有配偶，可不填写配偶身份信息



扣缴义务人信息（选填）

为您预扣预缴个人所得税的扣缴义务人的完整名称和统一社会信用代码

下次不再提示

准备完毕，进入填报

< 返回

子女教育信息填写



扣除年度

选择扣除年度 2019 >

子女信息

选择子女 请选择 >

下一步

1:30



< 返回

子女教育信息填写



扣除年度

选择扣除年度 2019 >

子女信息

选择子女 >

子女教育信息

当前受教育阶段 请选择教育阶段 >

开始时间 请选择开始时间 >

结束时间 请选择结束时间 >

子女教育终止时间 不再受教育时填写 >

就读国家(地区) 请选择您所在的国籍(地区) >

就读学校 选填

下一步



注意，有扣缴义务人的话，选择扣缴义务人申报，没有的话，选择综合所得年度自行申报（简单来说，就是有单位的，选择扣缴义务人申报；个体户或者自己当老板的，选择综合所得年度自行申报）



2、继续教育

1. 点击【首页】-【继续教育】；

2. 确认纳税人基本信息无误后点击【下一步】；
3. 选择扣除年度以及继续教育类型；
4. 据实选择继续教育类型，点击【下一步】；
5. 选择申报方式，【提交】即可。



我要填报专项附加扣除



中国电信 下午2:32

返回 继续教育信息填写

基本信息 继续教育信息 申报方式

扣除年度

选择扣除年度 2019

继续教育类型

继续教育类型 请选择继续教育类型

取消

确定

学历（学位）继续教育

职业资格继续教育



3.大病医疗

1. 点击【首页】 - 【大病医疗】；
2. 确认纳税人基本信息无误后点击【下一步】；
3. 选择扣除年度、与纳税人的关系，据实录入个人负担金额以及医疗支出总金额，点击【提交】即可。

注意，唯一一个不能单年预交扣除的，需要次年申报才能扣除的选项



我要填报专项附加扣除

 子女教育	 继续教育
 大病医疗	 住房贷款利息
 住房租金	 赡养老人

填报前，您需要提前准备



患者信息

本人及配偶、未成年子女发生的大病医药费用支出可限额内据实扣除，需要提供患者证件信息



医疗信息

包含个人负担金额、医药费用总金额，请按照相关就医凭证据实填写

下次不再提示

准备完毕，进入填报

< 返回

大病医疗信息填写

本人信息

手机号码

电子邮箱

联系地址

修改

下一步

< 返回

大病医疗信息填写



本项扣除次年自行申报才能享受，请您在年底时一次性汇总报送，无需过早填写。

扣除年度

选择扣除年度 2019 >

医疗信息

选择关系 请选择 >

医药费用总金额(元) 请输入金额

个人负担金额(元) 医保目录范围内自行负担部分

提交

< 返回

大病医疗信息填写



本项扣除次年自行申报才能享受，请您在年底时一次性汇总报送，无需过早填写。

扣除年度

选择扣除年度 2019

医疗信息

选择关系 请选择

医药费用总金额(元) 请输入金额

取消

确定

本人

配偶

子

女



4.住房贷款利息

1. 点击【首页】-【住房贷款利息】；
2. 确认纳税人基本信息无误后，录入房屋信息，产权证明分为房屋所有权证、不动产权证、房屋买卖合同、房屋预售合同四种。选择房屋所有权证、不动产权证需填写证书号码；选择房屋买卖合同、房屋预售合同需填写合同编号。信息完善后点击【下一步】；
3. 选择扣除年度以及贷款方式。贷款方式分为公积金贷款、商业贷款、组合贷三种，至少填写其中一项点击【下一步】；
4. 选择贷款人是否为本人以及分配比例点击【下一步】，
5. 选择申报方式，【提交】即可。

注意，住房租金跟住房房贷利息不能同时由同一个人于同一年享受



我要填报专项附加扣除

 子女教育	 继续教育
 大病医疗	 住房贷款利息
 住房租金	 赡养老人

填报前，您需要提前准备



产权证明

如产权证、不动产登记证、商品房买卖合同、预售合同



贷款合同

请按照贷款合同内容据实填写



扣缴义务人信息（选填）

为您预扣预缴个人所得税的扣缴义务人的完整名称和统一社会信用代码

下次不再提示

准备完毕，进入填报



首页



查询



什么值得买
FSMZDM.COM

< 返回

房贷利息信息填写



本人信息

手机号码

电子邮箱

联系地址 --

修改

房贷信息

产权证明 >

房屋坐落地址

省市地区 >

详细地址 请填写小区、楼栋、单元室等

下一步



4:13



< 返回

房贷利息信息填写



扣除年度

选择扣除年度 2019 >

房贷信息

贷款方式 公积金贷款 >

公积金贷款

贷款合同编号

首次还款日期 >

贷款期限(月
数)

下一步

4:14



< 返回

房贷利息信息填写



选择配偶信息

是否有配偶 有配偶 >

是否婚前各自 是 >
首套贷款且婚
后分别扣除

分配比例 夫妻平分扣除

下一步



5.住房租金

1. 点击【首页】-【住房租金】；
2. 确认纳税人基本信息无误后点击【下一步】；
3. 选择扣除年度，以及录入住房租金支出相关信息；
4. 出租方类型分为自然人和组织，需要录入对应类型的出租人身份证件信息或出租单位统一社会信用代码（纳税人识别号），点击【下一步】；
5. 选择申报方式，【提交】即可。

注意，住房租金跟住房房贷利息不能同时由同一个人于同一年享受



我要填报专项附加扣除





填报前，您需要提前准备



住房租赁信息

获取合同编号 租赁房屋坐落地址
租赁方信息



工作城市信息

主要工作城市（市一级）



扣缴义务人信息（选填）

为您预扣预缴个人所得税的扣缴
义务人的完整名称和统一社会信用
代码

下次不再提示

准备完毕，进入填报



首页



查询



什么值得买
SMZDM.COM

< 返回

住房租金信息填写



本人信息

手机号码

电子邮箱


联系地址

修改

下一步

< 返回

住房租金信息填写



扣除年度

选择扣除年度 2019 >

住房租金支出信息

租赁房屋坐落地址

省市地区 请选择 >

详细地址 请填写小区、楼栋、单元室等

租赁时间起 请选择 >

租赁时间止 请选择 >

租赁合同编号 选填

出租方类型 请选择 >

工作城市信息

3:20



< 返回

住房租金信息填写



⊕ 若您存在多条工作信息，仅支持一条工作时间起止为空，请如实填写 ×

工作城市信息

主要工作城市 (省/市) 浙江省 杭州市 >

工作时间起 >

工作时间止 >

⊕ 添加工作信息

下一步



什么值得买

SMZDM.COM

3:21



< 返回

住房租金信息填写



基本信息

租房信息

工作城市信息

申报方式

ⓘ 若指定了扣缴义务人，则扣缴义务人可通过扣缴客户端下载该项专项附加扣除信息，并在预扣预缴申报时扣除

选择申报方式

通过扣缴义务人申报

您本次填写的扣除信息将会被发送至您指定的扣缴义务人，由扣缴义务人在为您申报扣缴申报时进行扣除



综合所得年度自行申报

您本次提交后，可以在次年3月1日至6月30日内向税务机关办理汇算清缴申报（《综合所得年度自行申报》）时扣除

请选择您的扣缴义务人

扣缴义务人姓名/单位名称



⊕ 添加扣缴义务人/工作单位

提交

6.赡养老人

1. 点击【首页】-【赡养老人】；
2. 确认纳税人基本信息无误后点击【下一步】；
3. 选择扣除年度以及被赡养人信息点击【下一步】；
4. 选择是否独生子女。独生子女，分配比例为全部由本人扣除；非独生子女，需录入共同赡养人、本年度月扣除额并选择分摊方式（赡养人平均分摊、赡养人约定分摊、被赡养人指定分摊），点击下一步；
5. 选择申报方式，【提交】即可。

注意：赡养多位老人的话，不能获得多位额度抵扣（原则上独生子女 2000 上限每月，多位子女 1000 上限每月）



我要填报专项附加扣除

 子女教育	 继续教育
 大病医疗	 住房贷款利息
 住房租金	 赡养老人

填报前，您需要提前准备



被赡养人信息

包含身份证件信息、出生日期
被赡养人需要年满60(含)周岁



共同赡养人信息 (选填)

包含身份证件信息、出生日期
如果您是独生子女不需要填写共同赡养人



扣缴义务人信息 (选填)

为您预扣预缴个人所得税的扣缴义务人的完整名称和统一社会信用代码

下次不再提示

准备完毕，进入填报

< 返回

赡养老人信息填写



本人信息

手机号码 15

电子邮箱

联系地址 --

修改

下一步

< 返回

赡养老人信息填写



请选择扣除年度

扣除年度 2019 >

被赡养老人信息

选择被赡养人 请选择 >

下一步

如果之前没添加家庭成员信息的，这里需要添加父母信息

返回

选择被赡养人

管理



暂无被赡养人信息



添加被赡养人信息

4:51



< 返回

赡养老人信息填写



是否独生子女

是否独生子女 非独生子女 >

共同赡养人

+ 添加共同赡养人

分摊方式 请选择 >

本年度月扣除
金额(元) 12000

分摊的扣除额最高不得超过每年12000元(每月1000元)
[查看详情>](#)

下一步



2:06 📶 🔋

[← 返回](#) **赡养老人信息填写** ?

● ● ● ●

基本信息 被赡养人信息 分摊方式 **申报方式**

① 若指定了扣缴义务人，则扣缴义务人可通过扣缴客户端下载该项专项附加扣除信息，并在预扣预缴申报时扣除 ×

选择申报方式

通过扣缴义务人申报
您本次填写的扣除信息将会被发送给您指定的扣缴义务人。由扣缴义务人在为您做预扣预缴申报时进行扣除 ✓

综合所得年度自行申报
您本次提交后，可以在次年3月1日至6月30日内向税务机关办理汇算清缴申报（《综合所得年度自行申报》）时扣除

请选择您的扣缴义务人

+ **添加扣缴义务人/工作单位**

提交

五、其他注意点

1、本次专项附加扣除实行的信息填报完全由纳税人个人进行操作，**单位不负责**审核信息真实性，仅负责根据纳税人填报的信息并依据相关政策，在纳税人每月工资中进行税前扣除。

纳税人本人对信息的真实性、准确性、完整性负责，同时将相关资料留存备查(如在境外求学子女的入学通知书、签证等资料，与兄弟姐妹分摊赡养老人的分摊协议书等。)

2、纳税人如填报信息有误，可在“个人所得税”APP 上进行修改，并告知单位。如涉及到与亲属进行扣除比例分摊的，则在**一个纳税年度**内不得变更。

3、如在年度内涉及扣除信息变化或新增的，可自行在 APP 上进行变更或新增，**并告知单位。**

4、**除大病项目扣除**是在**次年**的汇算清缴阶段进行外，其他项目如有申报，即可在当年每月计算个税时扣除。

5、如纳税人在他处另有劳务、稿酬等收入，需在**次年**的汇算清缴阶段自行进行年度个税清算。